




UTEPLASSEN

VÅR/HØST+ - VINTER+

— kvalitet - helt enkelt —

ISOLERTE GLASSPARTIER TIL HAGESTUE



Isolerte skyvedører fra uteplassen.no
"Skyvedører og vinduer for det
Norske klimaet"

GARANTI
10ÅR



Uteplassen.no

Med fokus på kvalitet, design og «gjør-det selv» løsninger.

Uteplassen.no har i over 20 år vært en av Norges ledende leverandør av spennende kvalitetsprodukter til Norske hus, hjem og hager. Ved at vi kombinerer ny og moderne teknologi med solide håndverkstradisjoner gjør at vi kan gi markedets beste garantier til en lavest mulig pris. Vårt varesortiment spenner seg fra skreddersydde hagestuer til fullisolerte skyve- og foldedører.

Nytt av året er et stort utvalg av standardiserte hagestuer, skyvedører og taksystemer – for å nevne noe. Ved å standardisere noen av våre mestselgende produkter kan vi produsere store volumer som igjen gir oss kvalitet til en lav pris. Dette i kombinasjon med erfaring og tradisjoner har resultert i gode og innovative produkter fremstilt av kortreiste kvalitetsvarer, beregnet for Norge.



VÅR/HØST+ - VINTER+ er vårt egenutviklede «gjør-det-selv» glassystem for isolerte løsninger.”

GARANTI
10ÅR

Innhold

GLASSDØRER TIL ALLE ÅRSTIDER 4

VÅR/HØST+ Dobbelglass system

VÅR/HØST+ m/prisliste 6

VINTER+ m/prisliste 7

OPPGRADERT PROFILSYSTEM 8

KVALITETEN LIGGER I DETALJENE 9

VÅR/HØST+ MONTASJEANVISNING 10

Profil og inndeling 11

Montasjeanvisning skyvepartier 12-14

Montasjeanvisning faste partier 15


GLASSDØRER TIL ALLE ÅRSTIDER

DRØMMEN OM DET GODE UTELIV

Går du med en drøm om en lun og koselig plass du kan nyte krystallklare vinterdager eller sene sommerkvelder er Uteplassen.no sine isolerte glasspartier et godt valg. I denne brosjyren viser vi deg vår serie VÅR/HØST+ - VINTER+ som er skyvedører og faste glass spesielt utviklet for isolerte vinterhager i Norge.

MANGE VALGMULIGHETER

Det har vist seg over mange år at våre kunder har forskjellige ønsker og behov. Felles for alle er at de ønsker seg en koselig uteplass og et ekstra rom som skjermer for vær og vind. Det har også vist seg at fler og fler ønsker å bruke dette rommet også under vinterseongen. For å få til dette er man avhengig av at glasspartiene har brutte kuldebroer i karmsystemet med doble isolerglass av beste kvalitet. At våre isolerte skyvedører og faste glass kan leveres i mange forskjellige størrelser og 3 valgfrie farger, gjør at du får det helt etter dine ønsker.



UTEPLASSEN.NO
HAR LEVERT
GLASSYSTEMER TIL
DET NORSKE
MARKEDET I OVER 20
ÅR.

MARKEDETS MEST STABILE PROFILSYSTEM

Våre skyvedører har et avansert og oppgradert profilsystem i aluminium. Med overlappende karmprofiler og integrerte børstelister får du et skyveparti som tåler en real trøkk fra Norske høststormer. Skyvepartiene går lydløst på stillbare hjul med kulelagre og gummidempere. De integrerte børstelistene stopper effektivt vind, trekk og sjenerende metallyd. Bunnskinnen i aluminium er selvdrenerende for effektivt å lede vekk vann og fukt.


ENKEL OG RASK MONTERING PÅ 1-2-3!

Skyvedørene leveres 100% komplette med alt av profiler, skruer og tilbehør. Alle produktene er laget slik at monteringen skal være enkel for våre «gjør det selv» kunder. Man velger størrelse og farge som passer best for deg ut i fra vår liste og følger deretter monteringsanvisningen steg for steg. Denne er laget med både bilder og tekst slik at monteringen skal være enkel.

Alt finner du i denne brosjyren.

Skyvedører og faste felt i vår VÅR/HØST +serie med dobbelt isolerglass

VÅR/HØST+ partiene fra Uteplassen.no er beregnet for innglassing av vinterhager til året-rundt-bruk. Partiene har et oppgradert profilsystem uten brutte kuldebroer i dør og karmsider, spesielt utviklet for Norge. Systemet har både skyve vinduer og dører samt fastfelt med og uten hengslede vinduer for luftemulighet. Systemet er derfor perfekt til semi isolerte vinterhager.




3 farger - lik pris.

S0502-Y

RAL 9006

RAL 9005



Faste VÅR/HØST+ partier med lufteluker i hjørnet for enkel utlufting når det trengs.


Skyvedører og faste felt i vår VINTER+ serie med dobbelt isolerglass og ekstra isolert topp og bunnprofil.

VINTER+ partiene fra Uteplassen.no er beregnet for innglassing av vinterhager til året-rundt-bruk. Partiene har et oppradert profilsystem med brutte kuldebroer i dør og karmsider samt i topp og bunnprofil. Med ekstra isolert topp og bunnskinne holder du kulden ute og minsker risikoen for kondens på innsiden av profilene. Systemet er derfor perfekt til isolerte vinterhager.



3 farger til samme pris.

S0502-Y



RAL 9006



RAL 9005



Faste VINTER+partier sammen med skyvedører skaper et fleksibelt og estetisk pent uterom.



VEDLIKEHOLDSFRITT OG OPP-GRADERT PROFILSYSTEM

Alle dører og vinduer leveres med et vedlikeholdsfritt profilsystem i aluminium. Vi gir deg markedets lengste garanti på hele 10 år på alle lakkerte komponenter. Vi har også valgt å oppgradere dimensjonene på profilsystemet til VÅR/HØST+ - VINTER+ for å imøtekomme det strenge Norske klima. Ved lukking tar dørene tak i hverandre med hjelp av den overlappende karmprofilen. Disse profilene setter også dørene i riktig posisjon, samt forsterker konstruksjonen ytterligere mot vindtrykk. Skyvepartiene går lydløst på stillbare boogiehjul med kulelager og børstelister rundt hele konstruksjonen, og stopper effektivt vind, trekk og sjenerende metallyd.

HVA MED ISOLERING?

VÅR/HØST+ - VINTER+ er beregnet for vinterhager som skal brukes året rundt. Glasskassetten består av 2 sikkerhetsglass med mellomliggende argon gass, der det ene glasset har et innstøpt energibelegg. Dette gjør at varmen holder seg lenger inne i vinterhagen og faren for kondens og rim minsker i forhold til vanlig glass. VÅR/HØST+ - VINTER+ har et oppgradert profilsystem med brutte kuldebroer i dør og karmsider. VINTER+ har også brutte kuldebroer i topp- og bunnskinne.



KVALITETEN LIGGER I DETALJENE

Når vi skulle utvikle VÅR/HØST+ - VINTER+ systemet ønsket vi å tilby markedet et produkt som skulle ligge lavt i pris samtidig som kvaliteten skulle være av beste sort. Vi fokuserte også på at man skulle ha flere farger å velge i mellom slik at det skulle være enkelt å velge en farge som passer din stil. Denne lakkten måtte også være av markedets beste kvalitet, slik at fargen kunne holde seg like fin år etter år. Stillbare boggiehjul for enkel montering og etterjustering visste vi at våre kunder ville sette pris på, da eldre terrassegulv og andre underlag ofte er ute av vater.

Vi utviklet også vårt eget profilsystem som vi dimensjonerte slik at produktet skulle stå i mot vær og vind, noe vi ofte har i Norge.

Vi endte da opp med VÅR/HØST+ - VINTER+ som har et oppgradert profilsystem, 3 valgfrie farger, still-bare hjul og hele 10 års garanti på de lakkerte overflatene.

Valget er ditt!

U T E P L A S S E N . N O

VÅR/HØST+ VINTER+

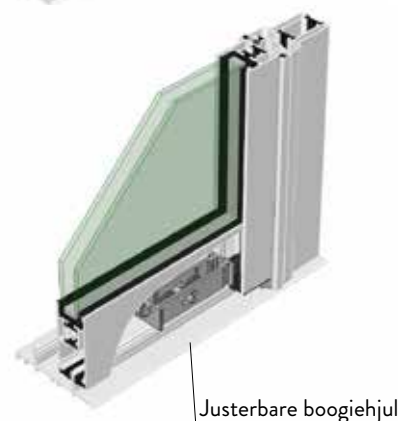
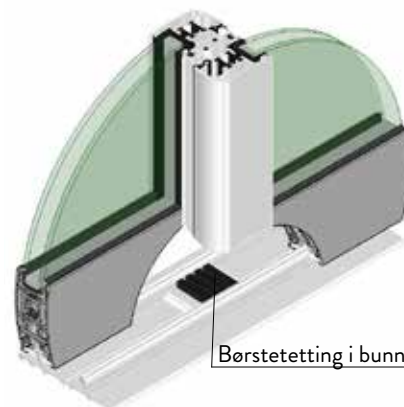
MONTASJEANVISNING

VÅR/HØST+ - VINTER+ systemene passer perfekt i isolerte vinterhager. Med brutte kuldebroer i enten dør partiet og sideprofiler eller også i topp og bunnskinne holdes kulden effektivt ute. Aluminium systemet leveres som standard i hvitlakkert, RAL 9006 silver eller sort utførelse.

Dessuten finnes det 180 RAL farger tilgjengelig mot en lav tilleggs kostnad. Både skyvbare og faste felt er tilgjengelige, som så kan kombineres til ønsket funksjon og utseende. VÅR/HØST+ - VINTER+ systemene leveres med isolerglass D4-12, eller D4-15 for faste partier. VÅR/HØST+ systemene brukes til innglassinger av hagestuer og vinterhager. Systemet er beregnet til helårsbruk. Flisgulv med gulvvarme er et godt alternativ til disse partiene.

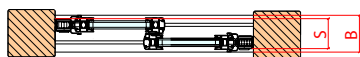
Fordelene med VÅR/HØST+ - VINTER+ systemene.

- Profilene er isolerte med polyamidbroer for å bryte kuldebroen.
- Isoleringsverdi for isolerglass fra U-verdi 2.9 - 1.1 W/m K.
- Dobble stillbare boogiehjul til hver dør.
- Gummibuffere i profiler for god demping mellom dørene
- Hakelås med sylindrelås til samtlige partier.
- Partiet kan leveres fra 2 dører til maksimalt 3+3 dører.
- Profiler lagerføres i fargene hvit, sort og grålakkert
- Lave sporprofiler for å unngå snublekant.
- Sporprofiler leveres med tetning i skjøt mot vind og vann, beskytter også mot utløfting på overskinne.
- Endeplugger med børstelist i plast for effektiv tetning.
- Bunnprofil dreneres kun på de utvendige sporene.
- Karmen leveres med løse profiler for enkel montering.
- Kan leveres med horisontal delningssprosse, eller med mellomliggende kryss sprosser.



VÅR/HØST+ - VINTER+ systemet inneholder både skyve felt og faste felt som enkelt kombineres for et flott resultat.

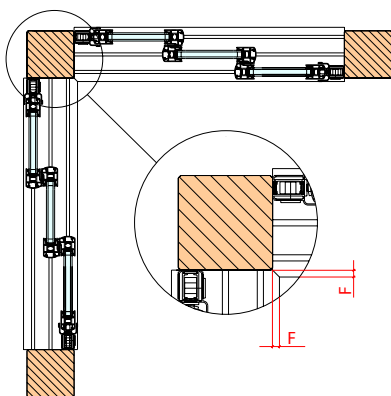
Byggebredde profiler



2-delt parti
S= Minste stolpebredde 73mm
B= Total byggebredde 89,2mm



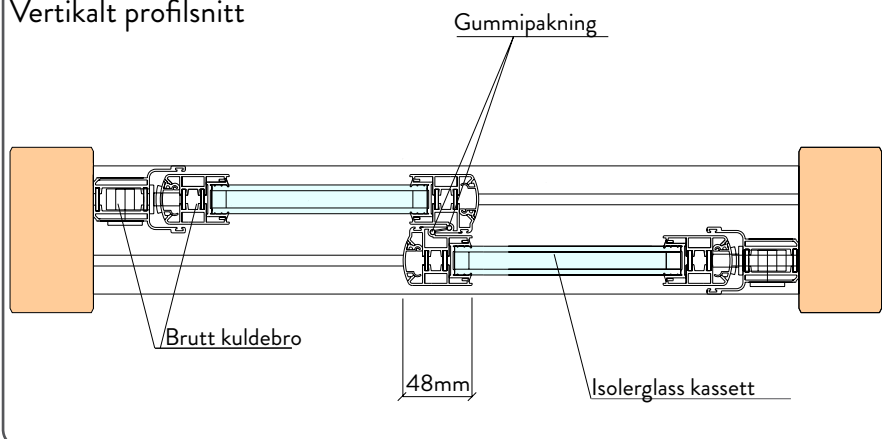
3-delt parti
S= Minste stolpebredde 115mm
B= Total byggebredde 131,8mm



Hjørnekobling med 3-delte partier med standardstolpe 115 x 115mm

Øvre sporprofil fases F= 10,4mm
Nedre sporprofil fases F= 8,4mm

Vertikalt profilsnitt

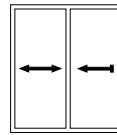


Glasskassettenes U (K) verdi W/m K²

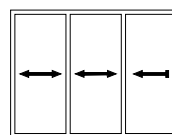
2-lags Isolerglass D4 - 12	2,9
2-lags Isolerglass D4 - 12 med energiglass	1,7
2-lags Isolerglass D4 - 12 med energiglass + argongass	1,1

Åpningsmuligheter

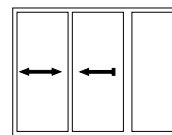
Enkeltåpninger



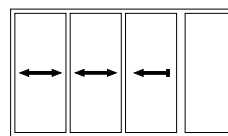
2-delt høyre/venstre



3-delt høyre/venstre



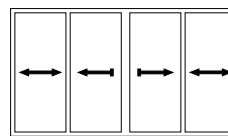
2+1-delt høyre/venstre



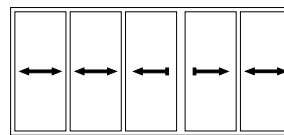
3+1-delt høyre/venstre



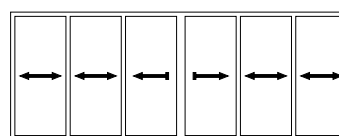
Møtesåpninger



2+2-delt høyre/venstre



3+2-delt høyre/venstre



3+3-delt høyre/venstre



VÅR/HØST+ - VINTER+ PROFILER



HSI 2 - profil, øvre sporprofil
Bredde = 93,2 mm
Brukes til 2 - delte partier



HSI 3 - profil, øvre sporprofil
Bredde = 135,8 mm
Brukes til 3 - delte partier



BSI 2 - profil, nedre sporprofil
Bredde = 89,2 mm
Brukes til 2 - delte partier



BSI 3 - profil, nedre sporprofil
Bredde = 131,8 mm
Brukes til 3 - delte partier



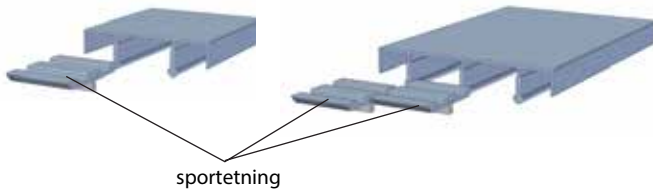
Sportettingsbørste Monteres som tetting i både øvre og nedre sporprofil.



VAI - profil.
Loddrett karmprofil. Produsert med sylindrelås



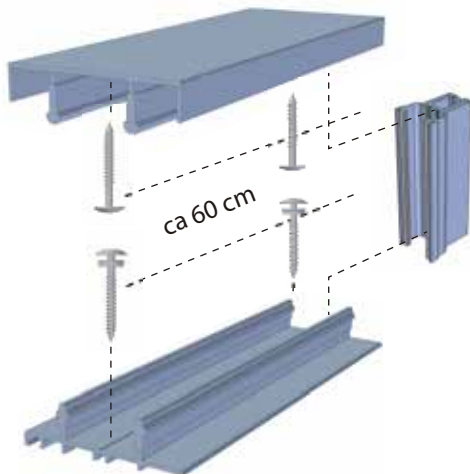
1.
Plasser sportetningsbørste.



Plasser sportetningsbørstene i den øvre sporprofilen. Vent med nøyaktig plassering til dørene er på plass.

1 stk. i hvert spor ved enkelåpning.
2 stk. i hvert spor ved møtesåpning.

2.
Montering av sporprofilene.

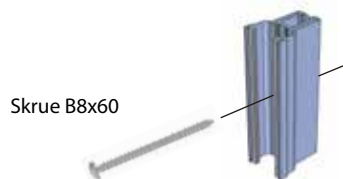


Bor diameter 5 mm, med ca 60 cm mellomrom for infestningsskruene. 3-sporskinnen bores sikk-sakk i annenhver spordelingene.

Skrue fast profilene. Bruk skrue med tetningsskive til bunn-skinnen. Vend dreneringshullet i bunnskinnen utover, og sørg for at sporene i den øvre og nedre sporprofilen monteres parallellt.

Tett bunnsporprofilen mot karm med fugemasse (følger ikke med). Monter deretter sideprofilene (VAI-profil) mens fugemassen er fuktig.

3.
Fest sideprofilene.

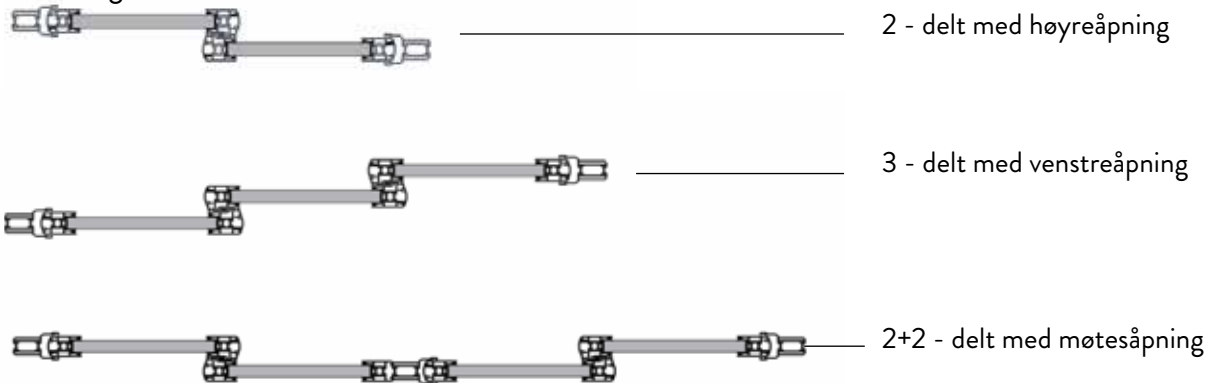


Kontroller at stolpene/veggen er loddrett. Plasser sideprofilene sentriskt over rett spor.

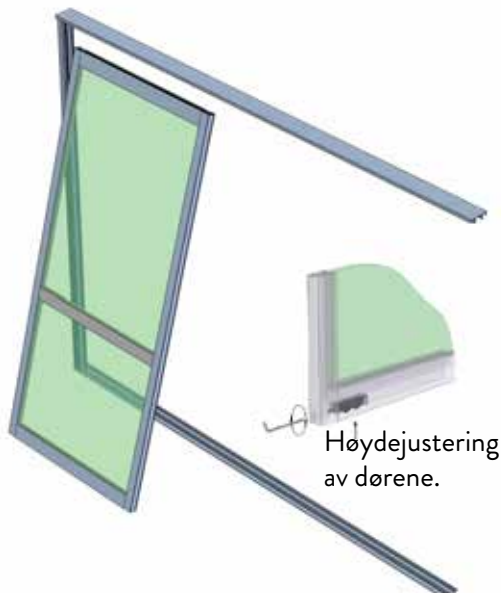
Forbore med 5 mm diameter gjennom begge kuldebroene. Fordel hullene med ca 60 cm avstand.

Fest med skrue B8x60 inn i stolpe/vegg.

4. Plassering av dørene.



5. Sett inn dørene.



Kontroller med følgeseddel om partiet er med høyre eller venstreåpning.

Med høyreåpning plasseres dørene med den innerste døren till høyre, sett fra innsiden. Venstreåpning blir omvendt.

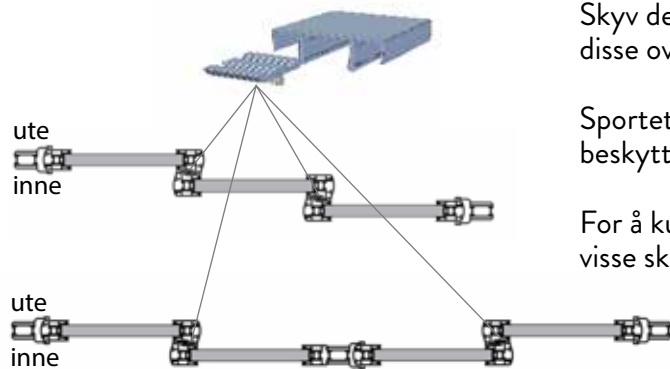
Stikk først inn oversiden av partiet i rett spor på den øvre sporprofilen. Styr inn og sett ned partiet på motsvarende spor i bunnprofilen.

Fortsett på liknende måte med neste parti. Husk at partiene må overlappeshelt fra begynnelsen.

Sørg for at de sportettingene ikke er plassert ved innløftingsstedet.

Steng partiet og juster evt. høyde på dørene med de stillbare hjulene.

6. Plassering av sportettingsbørstene.

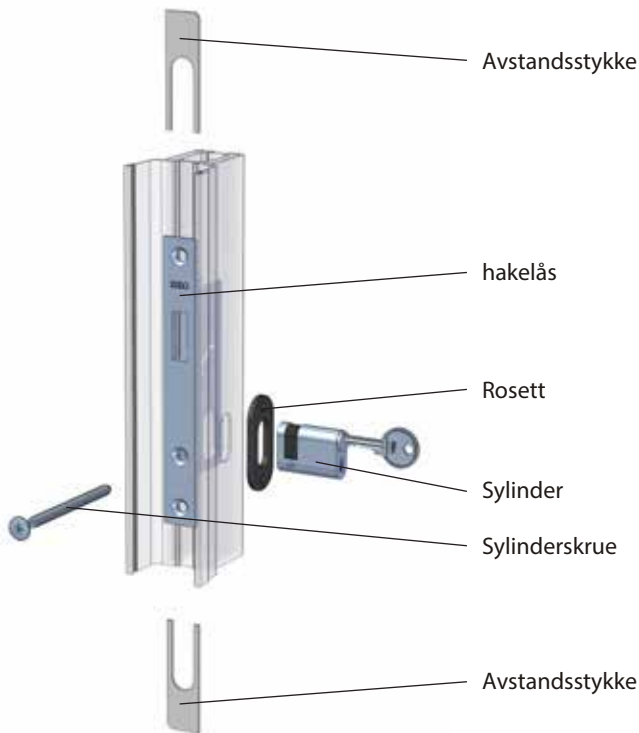


Skyv de øvre sportettingsbørstene på plass ved å plassere disse over dørpartienes skjøter.

Sportettingsbørstene fungerer som lufttetter, og beskytter mot utløfting av partiene.

For å kunne skyve Sportettingsbørstene til riktig plass må visse skruer midlertidig demonteres.


6. Montering av låskasse og låssylinder.



Plasser hakelåsen i VAI-profilen. Skyv inn sylinderen og lås den med sylinder-skruen. Fest hakelåsen med 2 stk. 4x20 mm skruer. Steng partiet og lås.

Justér eventuelt låsen ved å plassere avstandsstykke i plast.

Når låsen er justert festes rosetten med skruer.



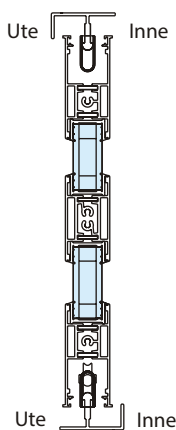
Håndtaket limes til slutt med superlim.

Montering av faste felt.



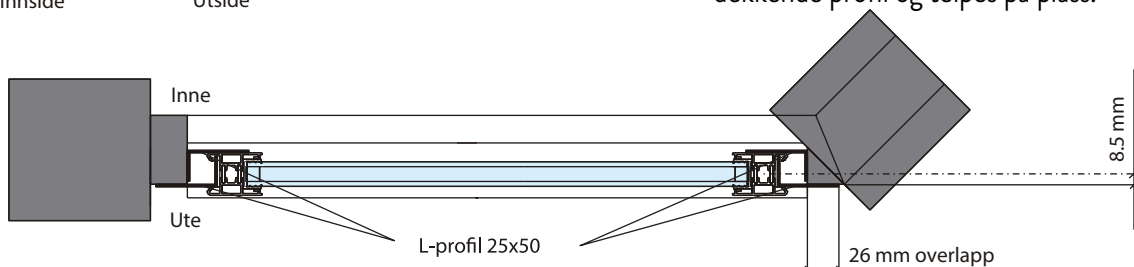
Innside

Utside



Fast parti brukes til karmåpninger som skal dekkes med kun ett enkelt parti. Vanlig til brutte hjørner. Disse fastfeltene gir en estetisk overenstemmelse med skyvepartier.

Fest spor i likhet med punkt 2. Senteret på sportoppen skal monteres 8.5mm inn i karmåpningen. Sørg for å vende sporprofilene ulikt oppe og nede. Løft inn partiet på det øvre sporet. Styr inn og slipp ned partiet på det nedre sporet. Bore og fest med skruer gjennom de overlappende L-profilene. De indre L-profilene fungerer som en dekkende profil og teipes på plass.





Velkommen til Norges største
hagestuesenter!

SE OGSÅ DISSE PRODUKTENE

THERMOLIGHT™ TAKSYSTEM

Terrassetak for Norske forhold

SOMMER/SOMMER +

Uisolerte vinduer og dører

KOMPLETTE HAGESTUER

Veggmontert eller
frittstående



UTEPLASSEN

Showroom: Stabburveien 7-9, 1617 Fredrikstad

Telefon: + 47 69 31 84 25

post@uteplassen.no

Besøk vårt Showroom man-fre 10-17 tir-tor 10-17
eller kjøp direkte på nett - vi sender til hele landet